

「東京三菱銀行」と「UFJ銀行」の 合併に伴う変更について

< 給与奉行2000シリーズ >

はじめに

平成18年1月1日より「東京三菱銀行」と「UFJ銀行」が合併し、「三菱東京UFJ銀行」になります。これに伴い、銀行名・銀行コードおよび一部の支店名が変更されます。この資料では、給与奉行2000シリーズで「東京三菱銀行」または「UFJ銀行」を使用して振り込みをしている場合に必要な操作をご説明します。

合併前

銀行名	金融機関コード
東京三菱銀行	0005
UFJ銀行	0008



合併後

銀行名	金融機関コード
三菱東京UFJ銀行	0005

「東京三菱銀行」または「UFJ銀行」を使用していない場合は、この資料の操作は必要ありません。支店名の変更については、各銀行へ問い合わせるか、各銀行のホームページでご確認ください。


給与奉行での操作方法

会社の振込元銀行や社員の振込先銀行に、「東京三菱銀行」または「UFJ銀行」を使用している場合は、以下の手順で変更してください。

「東京三菱銀行」のみの場合は、[操作1](#) または [操作2](#) 以外は必要ありません。

操作1 - 銀行支店辞書をダウンロードする


3 ページ



銀行支店辞書をダウンロードします。
3ページの銀行支店辞書をダウンロードする環境が整っていない場合は、そのまま [操作2](#) へ進みます。

操作2 - 銀行名・支店名を修正する


4 ページ



「東京三菱銀行」と「UFJ銀行」を「三菱東京UFJ銀行」に変更します。
また、支店名が変わっている場合は変更します。 [操作1](#) の銀行支店辞書のダウンロードを行った場合は、[操作2](#) は必要ありません。

操作3 - 会社の振込元銀行支店を変更する

7 ページ



会社の振込元銀行として「UFJ銀行」を使用している場合に変更します。

操作4 - 社員の振込先銀行支店を変更する

8 ページ



社員の振込先銀行として「UFJ銀行」を使用している場合に変更します。
給与の振込先と賞与の振込先について、それぞれ変更作業が必要です。

操作5 - 住民税FBデータ作成の設定を変更する

9 ページ

住民税を納付する際の会社の振込元銀行で、「UFJ銀行」を使用していた場合に、住民税FBデータを作成する際の種別コードを変更します。

住民税FBデータを使用していない場合は、[操作5](#) は必要ありません。

操作 1 - 銀行支店辞書をダウンロードする

年間保守契約にご加入いただいておりますお客様の場合は、弊社OBCホームページの「OMSS会員様専用ページ」から、最新の銀行支店辞書更新プログラムをダウンロードすることができます。

以下のアドレスを入力します。
「<http://omss.obc.co.jp/OMSS/login.aspx>」

登録番号と保守契約ID番号を入力して、ログインします。

画面の指示にしたがって、「銀行支店辞書 更新プログラム」のダウンロード画面まで進んでください。

銀行支店辞書更新プログラムの日付が平成18年1月以降であることを確認し、銀行支店辞書更新プログラムをダウンロードしてください。
銀行支店辞書更新プログラムは、『毎月』最新に更新されます。

ダウンロード方法およびダウンロード後の銀行支店辞書の更新方法については、『こちら』をクリックし、ご確認ください。

平成17年3月2日現在の銀行辞書に更新を行います。

プログラムのダウンロード方法および実行方法については『こちら』をご覧ください。

画面の内容は変更される場合があります。

注意 ダウンロード後に必要な作業

銀行支店辞書更新プログラムをダウンロードし、銀行支店辞書を最新に更新した後でも、[会社基本情報]メニュー・[社員マスター]メニューに登録されている銀行名は自動的に更新されません。

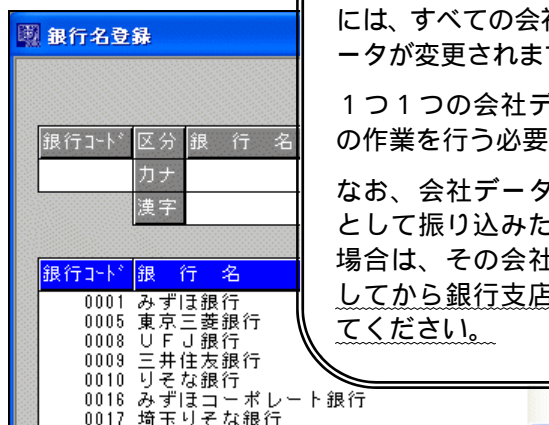
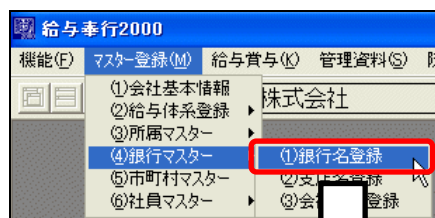
後述の操作3～操作5へ進んでください。

銀行支店辞書更新プログラムをダウンロードしないで、「三菱東京UFJ銀行」を使用する場合は、次ページの操作2へ進んでください。

操作 2 - 銀行名・支店名を修正する

「東京三菱銀行」または「UFJ銀行」を使用している場合に、登録されている銀行名または支店名を手動で変更します。**操作 1** の銀行支店辞書ダウンロードを行った場合は、この作業は必要ありません。

[マスター登録]-[銀行マスター]-[銀行名登録]メニューを選択します。



注意！

複数の会社データを管理している場合には、すべての会社データの銀行支店データが変更されます。

1つ1つの会社データに対して**操作 2**の作業を行う必要はありません。

なお、会社データの中に、旧銀行支店として振り込みたい会社データがある場合は、その会社データの振込が終了してから銀行支店名の変更作業を行ってください。

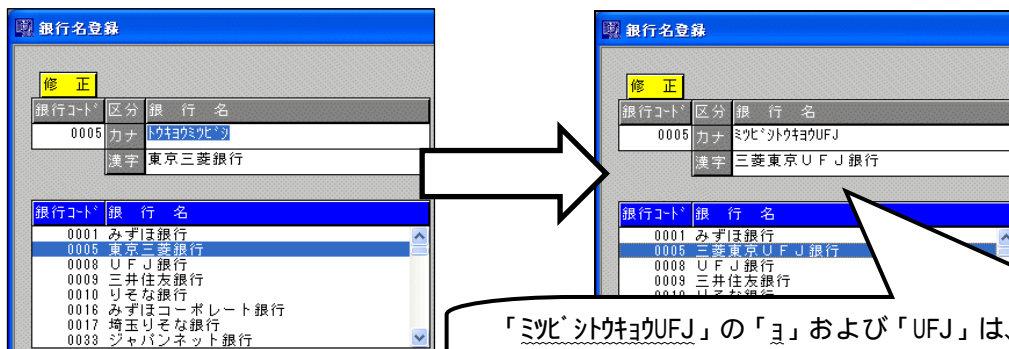
1. 「東京三菱銀行」を「三菱東京UFJ銀行」に変更する

「東京三菱銀行」を「三菱東京UFJ銀行」に変更します。

銀行コード欄に「0005」と入力します。■(画面左上に黄色で修正と表示されます。)

銀行名(カナ)を「トクヨウミヅシ」から「ミヅシトクヨウUFJ」に変更します。■(半角カナ大文字と半角アルファベットで入力します。)

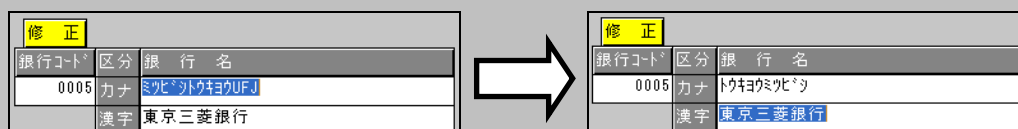
銀行名を「東京三菱銀行」から「三菱東京UFJ銀行」に変更します。



「ミヅシトクヨウUFJ」の「ヨ」および「UFJ」は、半角大文字の「ヨ」「UFJ」として「ミヅシトクヨウUFJ」と入力します。

Q&A

Q 銀行名(カナ)を「ミヅシトクヨウUFJ」に変更したのに、「トクヨウミヅシ」に戻ってしまうのですが？

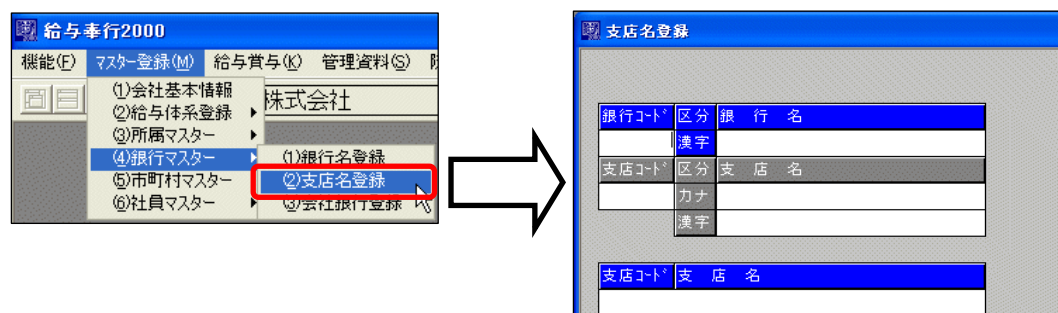


A 銀行名(カナ)を変更したにもかかわらず、前の銀行名(カナ)に戻ってしまう場合には、確定しないで【 】キーで銀行名(漢字)に移動しているからです。銀行名(カナ)を入力したら、必ず【Enter】キーを押して確定してから銀行名(漢字)に進んでください。

2.支店名を変更する

続いて、支店名を変更します。

[マスター登録]-[銀行マスター]-[支店名登録]メニューを選択します。



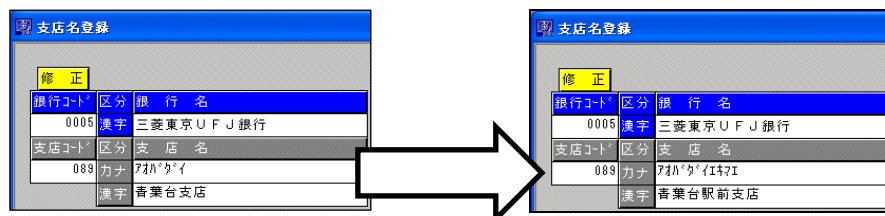
支店名の変更は、全国の「東京三菱銀行」または「UFJ銀行」の支店名をすべて変更する必要はありません。使用している支店で変更が必要な場合のみ行います。

東京三菱銀行の支店について

支店名が変更される場合

例えば、「089 青葉台支店」を「089 青葉台駅前支店」に変更する場合には・・・

銀行コードに(0005)を入力します。▶(銀行名に「三菱東京UFJ銀行」と表示されます。)
 変更される支店のコード(089)を入力します。▶(画面左上に黄色で**修正**と表示されます。)
 支店名(か)および支店名を変更します。▶(支店名(か)は半角カナ大文字で入力します。)



UFJ銀行の支店について

使用している「UFJ銀行」の支店を、すべて「三菱東京UFJ銀行」の支店として登録しなおしていただく必要があります。

例えば、UFJ銀行の「647 成城支店」を、三菱東京UFJ銀行の「647 成城学園前支店」に変更する場合には・・・

銀行コードに(0005)を入力します。▶(銀行名に「三菱東京UFJ銀行」と表示されます。)
 支店コードに(647)と入力します。▶(画面左上に緑色で**新規**と表示されます。)
 支店名(か)および支店名を入力します。▶(支店名(か)は半角カナ大文字で入力します。)



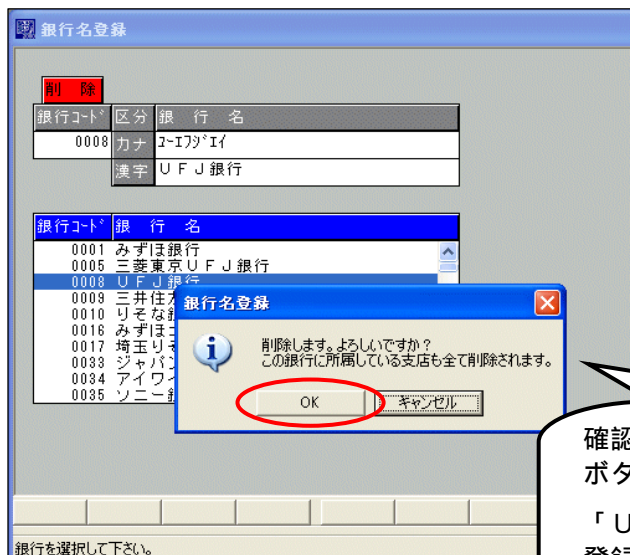
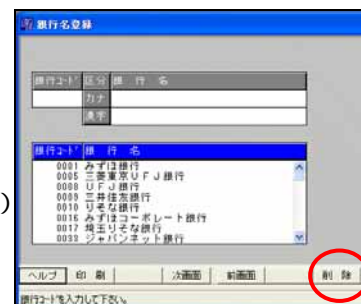
3. UFJ銀行を削除する

「UFJ銀行」を銀行支店辞書から削除します。

[マスター登録]-[銀行マスター]-[銀行名登録]メニューを選択します。

削除をクリックします。(画面左上に赤色で**削除**と表示されます。)

「UFJ銀行」の銀行コード(0008)を入力します。




確認のメッセージが表示されますので、【OK】ボタンをクリックします。

「UFJ銀行」を削除すると、銀行支店辞書に登録されている「UFJ銀行」の支店についても、同時にすべて削除されます。

注意！

操作2の作業が終了しましたら、続いて 操作3 ~ 操作5 の作業を行ってください。



操作3 - 会社の振込元銀行支店を変更する

会社の振込元銀行として「UFJ銀行」を使用している場合に必要な操作です。

[マスター登録]-[銀行マスター]-[会社銀行登録]メニューを選択します。

会社で使用している振込元の銀行が表示されます。

会社銀行区分	銀行コード	銀行名	支店コード	支店名	預金区分	口座番号
01	0001	みずほ銀行	046	虎ノ門支店	2 当座	3421880
02	0010	りそな銀行	264	銀座支店	1 普通	3421881
03	0008		728		1 普通	3421886
04	0000		000		0	0000000

操作1 または **操作2** で、銀行コードを変更した銀行支店について、会社銀行の方でも新しいコードに変更します。

例えば、「0008 UFJ銀行 / 728 青葉台支店」を
「0005 三菱東京UFJ銀行 / 728 青葉台支店」に変更する場合には・・・

会社銀行(03)に登録されている「0008-728」の会社銀行の銀行コードにカーソルを移動します。

会社銀行区分	銀行コード	銀行名	支店コード	支店名	預金区分	口座番号
01	0001	みずほ銀行	046	虎ノ門支店	2 当座	3421880
02	0010	りそな銀行	264	銀座支店	1 普通	3421881
03	0008		728		1 普通	3421886
04	0000		000			

操作1 または **操作2** で「UFJ銀行」を削除しているため、銀行名および支店名は表示されません。

銀行コードに「0005」、支店コードに「728」と入力します。

会社銀行区分	銀行コード	銀行名	支店コード	支店名	預金区分	口座番号
01	0001	みずほ銀行	046	虎ノ門支店	2 当座	3421880
02	0010	りそな銀行	264	銀座支店	1 普通	3421881
03	0005	三菱東京UFJ銀行	728	青葉台支店	1 普通	3421886
04	0000		000			

新しい銀行コードおよび支店コードを入力すると、新しい銀行名および支店名が表示されます。

この一連の操作を、画面に「UFJ銀行」のデータが表示されなくなるまで繰り返します。

操作 4 - 社員の振込先銀行支店を変更する

社員の振込先銀行として、「UFJ銀行」を使用している場合に必要な操作です。

[マスター登録]-[社員マスター]-[社員マスター]メニューを選択します。

注意！
賞与の振込でも「UFJ銀行」を使用している場合には、賞与の振込先銀行についても、忘れずに変更を行ってください。

「UFJ銀行」の銀行コードを「0005」に変更します。

例えば、「0008-338 UFJ銀行 / 深川支店」を

「0005-338 三菱東京UFJ銀行 / 門前仲町支店」に変更する場合には・・・

変更の必要な社員を呼び出します。

[給与振込]ページを表示し、振込銀行支店のコード欄にカーソルを移動します。

振込銀行支店	0008	338
--------	------	-----

操作1 または **操作2** で「UFJ銀行」を削除しているため、銀行名および支店名は表示されません。

振込銀行支店のコードに「0005-338」と入力します。

振込銀行支店	0005	338
	三菱東京UFJ銀行 門前仲町支店	

新しい銀行コードおよび支店コードを入力すると、新しい銀行名および支店名が表示されます。

必要に応じて、【給与銀行2】の振込銀行支店のコードも変更してください。

この一連の操作を、各社員情報に「UFJ銀行」のデータが表示されなくなるまで繰り返します。

Q & A

Q 振込銀行支店コードを入力しても、銀行名(または支店名)が表示されないのですが？

A **操作2** で銀行名または支店名が正しく登録されていません。
[マス-登録]-[銀行マスター]-[銀行名登録] (または[支店名登録]) メニューで、銀行支店が正しく登録されているかを確認してください。

操作5 - 住民税 F B データ作成の設定を変更する

住民税を納付する際の会社の振込元銀行として「UFJ銀行」を使用していた場合に必要な操作です。

住民税 F B データを使用していない場合は、**操作5** は必要ありません。

[管理資料]-[住民税一覧表]-[住民税 F・B データ作成]メニューを選択します。

住民税 F・B データ作成

集計対象
平成17年 12 月分

会社銀行設定
会社銀行区分 03
銀行名 ミニ外特約UFJ 三菱東京UFJ銀行 支店名 茨城支店
会社コード 1111111111

出力設定
月指定 平成 17 年 12 月分 納期限 平成 18 年 1 月 10 日
出力先・ファイル名 参照(B)...

リスト長 120 **種別コード 97**

コード区分
 0
 1

リスト区切 [00・0A]
 付ける
 付けない

最終リスト [1A]
 付ける
 付けない

市町村別 設定(S)...

OK キャンセル ヘルプ(H)

集計する月を入力して下さい。

今まで「UFJ銀行」の会社銀行で住民税 F B データを作成していた場合は、種別コードに「UFJ銀行」用の「97」が表示されていますので、「三菱東京UFJ銀行」用の「99」に変更してください。

正しく登録できているかを確認しましょう！

今回の「三菱東京UFJ銀行」への変更作業が終了し、その後、はじめて給与（または賞与）の振り込みを行う際には、給与処理（または賞与処理）で計算が済んだ後に、[管理資料]-[銀行振込一覧表]-[銀行振込一覧表]メニューで振込先が正しいかを確認してください。

銀行振込一覧表 条件設定

集計対象
 給与 平成18年 1 月分
 賞与

集計方法
 社員別
 会社銀行計
 全社合計

会社銀行区分 03 ~ 03

画面(Y) 印刷(P)... キャンセル ヘルプ(H)

集計対象を選択して下さい。

銀行振込一覧表

集計対象 平成18年 1月分 給与
 集計方法 【社員別】 03 ~ 03

社員番号	氏名	コード	銀行名	支店名	預金	口座番号	金額
	【会社銀行 03】	0005-728	三菱東京UFJ銀行	香葉台支店	普通	3421882	
100000	山田 一郎	0005-024	三菱東京UFJ銀行	銀座支店	普通	6421541	130,633
100007	田中 敏夫	0005-133	三菱東京UFJ銀行	表参道支店	普通	6587100	100,000
100024	松田 純子	0005-133	三菱東京UFJ銀行	表参道支店	普通	0850215	312,411
100008	藤川 光男	0005-338	三菱東京UFJ銀行	門前仲町支店	普通	1112358	50,000
100017	川又 徳治	0005-338	三菱東京UFJ銀行	門前仲町支店	普通	2354126	269,000
100025	小川 英明	0005-338	三菱東京UFJ銀行	門前仲町支店	普通	0650045	297,968
	【小計 6名】						1,220,072
	【合計 6名】						1,220,072

ヘルプ 印刷 次画面 前画面 編集 中止 閉じる

振込先が正しく変更されているかを、確認してください。

以上で「東京三菱銀行」と「UFJ銀行」の合併に伴う操作は終了となります。

お疲れさまでした。