



ロゴデザイン マニュアル



はじめに

本「奉行クラウドロゴデザイン マニュアル」は、奉行クラウドのブランドを社内はもとより、お客様や社会全般に対して、正しく伝え、統一したイメージを作っていくために必要な視覚表現のデザインルールが記載されています。

本マニュアルを適正に活用し、奉行クラウドのブランドイメージの継続的発信にお役立てください。

INDEX

奉行クラウド

① ブランドロゴ

- 1-1 バリエーション
- 1-2 カラー
- 1-3 不可侵領域 (アイソレーション)
- 1-4 最小サイズ
- 1-5 使用禁止例
- 1-6 シンボルマークの使用

② サービスロゴ

- 2-1-1 不可侵領域 (アイソレーション)
- 2-1-2 最小サイズ
- 2-1-3 使用禁止例
- 2-2-1 勘定奉行クラウド
- 2-3-1 勘定奉行クラウド
[個別原価管理編]
- 2-4-1 勘定奉行クラウド
[建設業編]
- 2-5-1 債権奉行クラウド
- 2-6-1 債務奉行クラウド
- 2-7-1 固定資産奉行クラウド
- 2-8-1 申告奉行クラウド
[法人税・地方税編]
- 2-9-1 申告奉行クラウド
[内訳書・概況書編]
- 2-10-1 商奉行クラウド
- 2-11-1 蔵奉行クラウド
- 2-12-1 商蔵奉行クラウド
- 2-13-1 総務人事奉行クラウド
- 2-14-1 給与奉行クラウド
- 2-15-1 法定調書奉行クラウド
- 2-16-1 OFFICE BANKクラウド

サービス
共通

③ セット商品ロゴ

- 3-1-1 バリエーション
- 3-1-2 カラー
- 3-1-3 不可侵領域 (アイソレーション)
- 3-1-4 最小サイズ
- 3-1-5 使用禁止例
- 3-2-1 奉行クラウド 経理 DX Suite
- 3-3-1 奉行クラウド 販売管理 DX Suite
- 3-4-1 奉行クラウド HR DX Suite

④ Modelロゴ

- 4-1-1 奉行クラウド Group Shared Model
- 4-2-1 奉行クラウド BPO Model

⑤ 連携サービスロゴ

- 5-1-1 奉行クラウド App Connect
- 5-2-1 奉行クラウド 自動連携エージェント

奉行クラウドEdge

① ブランドロゴ

- 1-1 バリエーション
- 1-2 カラー
- 1-3 不可侵領域 (アイソレーション)
- 1-4 最小サイズ
- 1-5 使用禁止例

② サービスロゴ

- 2-1 請求管理電子化クラウド
- 2-2 支払管理電子化クラウド
- 2-3 労務管理電子化クラウド
- 2-4 勤怠管理クラウド
- 2-5 給与明細電子化クラウド
- 2-6 年末調整申告書クラウド
- 2-7 マイナンバークラウド

奉行クラウド

①

ブランドロゴ

奉行クラウド

バリエーション

「ショルダーコピーあり」の「和文 横型」をメインロゴとして使用しますが、ツールの形状、スペースなど状況に応じて他のロゴを使用してください。

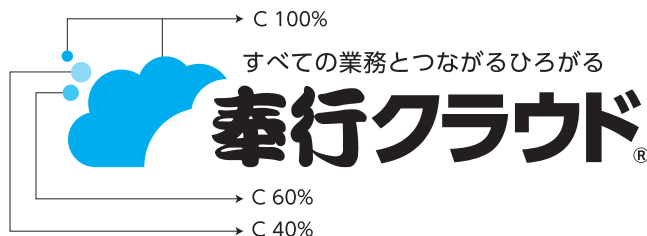
		メイン	サブ	
		和文横型	和文天地型	和文縦型
ショルダーコピーあり				
ショルダーコピー無し				

奉行クラウド

カラー

下記で定めているカラー以外の使用を禁止します。

カラー

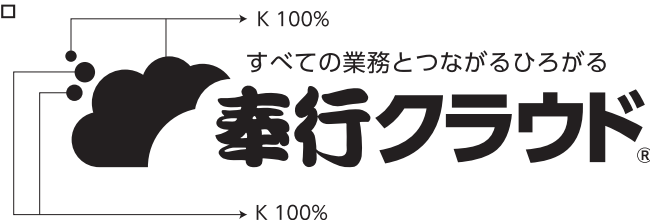


C:100 M:0 Y:0 K:0
R:0 G:159 B:230
DIC:179s
PANTONE:801 C

C:60 M:0 Y:0 K:0
R:128 G:194 B:239
DIC:2179s
PANTONE:298 C

C:40 M:0 Y:0 K:0
R:176 G:216 B:245
DIC:21s
PANTONE:291 C

モノクロ



C:0 M:0 Y:0 K:100
R:0 G:0 B:0
DIC:582
PANTONE:Process Black C


単色での使用

単色(1色)でしか表現できない場合
黒、白、シンボルマークの色での使用のみ可能です。



背景濃度によるロゴの色指定

基本、右記のように使い分けますが、
背景の色やトーンによって視認性は
変わりますので、ロゴの視認性を考
慮して使用してください。



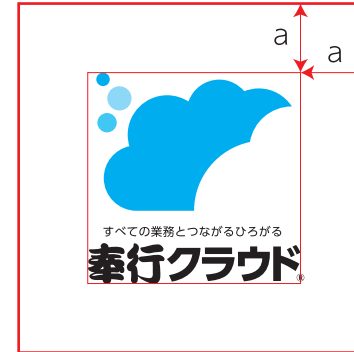
背景色がロゴのクラウド部分の色と
近い場合、すべて白抜きで表現する

1-3

奉行クラウド

不可侵領域
(アイソレーション)

ロゴの視認性確保とイメージを損なわず保つために、どのロゴの周りにも
余白=不可侵領域(アイソレーション)を設けてください。上記のように、「シンボルマークの天地の
サイズの半分の長さ」を不可侵領域(アイソレーション)として設けることを基本とします。



1-4

奉行クラウド

最小サイズ

指定されているサイズを最小サイズとします。
下記よりも小さいサイズでの使用は視認性の確保が難しいため使用を禁止します。



奉行クラウド

使用禁止例

下記は一例です。
ブランドのイメージを損なう表現はできません。



字間を空けたり、ツメたりする。



変形させる。




フォントの変更、ウェイトの変更。



組み方、バランスの変更。



指定されていない色への変更。



濃度の変更。



ロゴの一部と認識できるほど近くに
他の要素を加える。



複雑な背景の上に配置。

奉行クラウド

シンボルマークの使用


「シンボルマーク」のみを単体で利用することも可能です。

ただし、「シンボルマーク」と同じ媒体において、奉行クラウドの「ロゴ」を必ず利用し、

初めて見た人でも、シンボルマークが奉行クラウドを指すことがわかるように利用すること。

ロゴのイメージを損なわない範囲の使用が可能です。

ロゴ



例) カタログの
表紙にシンボルマークを使用
裏表紙でロゴを使用

奉行クラウド

②

サービスロゴ

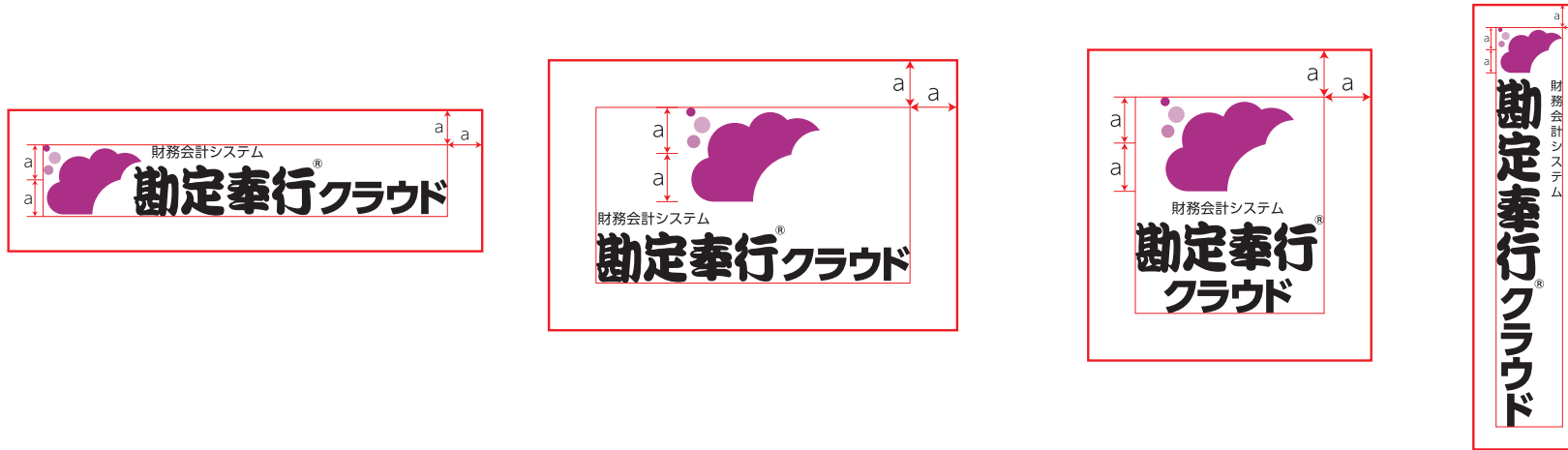
2-1-1

奉行クラウド

不可侵領域
(アイソレーション)

奉行クラウド
サービス共通

ロゴの視認性確保とイメージを損なわず保つために、どのロゴの周りにも余白=不可侵領域(アイソレーション)を設けてください。上記のように、「シンボルマークの天地のサイズの半分の長さ」を不可侵領域(アイソレーション)として設けることを基本とします。



2-1-2

奉行クラウド

最小サイズ

奉行クラウド
サービス共通

指定されているサイズを最小サイズとします。
下記よりも小さいサイズでの使用は視認性の確保が難しいため使用を禁止します。



下記は一例です。
ブランドのイメージを損なう表現はできません。



字間を空けたり、ツメたりする。



変形させる。



フォントの変更、ウェイトの変更。



組み方、バランスの変更。



指定されていない色への変更。



濃度の変更。



ロゴの一部と認識できるほど近くに
他の要素を加える。



複雑な背景の上に配置。

2-2-1

奉行クラウド

バリエーション

勘定奉行
クラウド

「和文 横型」をメインロゴとして使用しますが
ツールの形状、スペースなど状況に応じて他のロゴを使用してください。

A 和文横型 (メイン)	B 和文天地型 (1 段)
	
C 和文天地型 (3 段)	D 和文縦型
	

2-2-2

奉行クラウド

バリエーション

勘定奉行
クラウド
GE

「和文 横型」をメインロゴとして使用しますが
ツールの形状、スペースなど状況に応じて他のロゴを使用してください。

	メイン	サブ	
	A 和文横型 (メイン)	B 和文天地型 (2 段)	C 和文天地型 (3 段)
Global Edition			

2-2-3

奉行クラウド

勘定奉行
クラウド

カラー

下記で定めているカラー以外の使用を禁止します。

例：勘定奉行クラウド

カラー

財務会計システム
勘定奉行クラウド

モノクロ

財務会計システム
勘定奉行クラウド


<div style="background-color: #800080; width: 20px; height: 10px; margin: 0 auto;"></div> <p>C:35 M:95 Y:10 K:0 R:149 G:37 B:124 DIC:2621s PANTONE: 2062 C</p>	<div style="background-color: #C06090; width: 20px; height: 10px; margin: 0 auto;"></div> <p>C:20 M:56 Y:6 K:0 R:187 G:133 B:173 DIC:2459s PANTONE: 680 C</p>	<div style="background-color: #E0B0D0; width: 20px; height: 10px; margin: 0 auto;"></div> <p>C:14 M:38 Y:4 K:0 R:207 G:173 B:201 DIC:2231s PANTONE: 679 C</p>	<div style="background-color: #000000; width: 20px; height: 10px; margin: 0 auto;"></div> <p>C:0 M:0 Y:0 K:100 R:0 G:0 B:0 DIC:582 PANTONE: Process Black C</p>
--	---	---	---

単色での使用

単色(1色)でしか表現できない場合
黒、白、シンボルマークの色での使用のみ可能です。

背景濃度によるロゴの色指定

基本、右記のように使い分けますが、背景の色やトーンによって視認性は変わりますので、ロゴの視認性を考慮して使用してください。



背景色がロゴのクラウド部分の色と近い場合、すべて白抜きで表現する

奉行クラウド

バリエーション

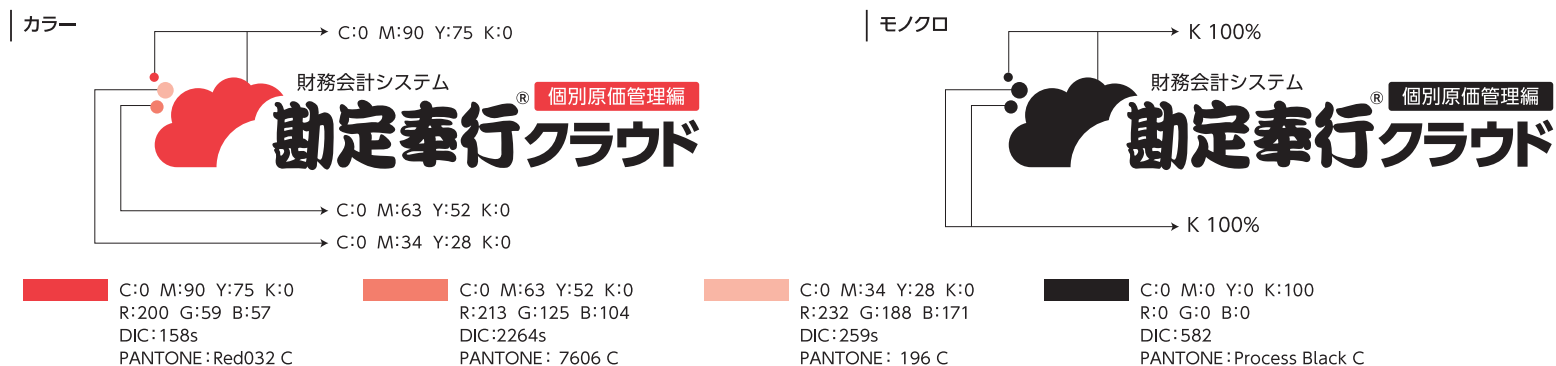
勘定奉行
クラウド
【個別原価管理編】

「和文 横型」をメインロゴとして使用しますが
ツールの形状、スペースなど状況に応じて他のロゴを使用してください。

A 和文横型 (メイン)	B 和文天地型 (1 段)
	
C 和文天地型 (3 段)	D 和文縦型
	

下記で定めているカラー以外の使用を禁止します。

例：勘定奉行クラウド【個別原価管理編】




単色での使用

単色(1色)でしか表現できない場合
黒、白、シンボルマークの色での使用のみ可能です。



背景濃度によるロゴの色指定

基本、右記のように使い分けますが、
背景の色やトーンによって視認性は
変わりますので、ロゴの視認性を考
慮して使用してください。



背景色がロゴのクラウド部分の色と
近い場合、すべて白抜きで表現する

「和文 横型」をメインロゴとして使用しますが
ツールの形状、スペースなど状況に応じて他のロゴを使用してください。

A 和文横型 (メイン)	B 和文天地型 (1 段)
	
C 和文天地型 (3 段)	D 和文縦型
	

下記で定めているカラー以外の使用を禁止します。

例：勘定奉行クラウド[建設業編]




単色での使用

単色(1色)でしか表現できない場合
黒、白、シンボルマークの色での使用のみ可能です。



背景濃度によるロゴの色指定

基本、右記のように使い分けますが、
背景の色やトーンによって視認性は
変わりますので、ロゴの視認性を考
慮して使用してください。



背景色がロゴのクラウド部分の色と
近い場合、すべて白抜きで表現する

2-5-1

奉行クラウド

バリエーション

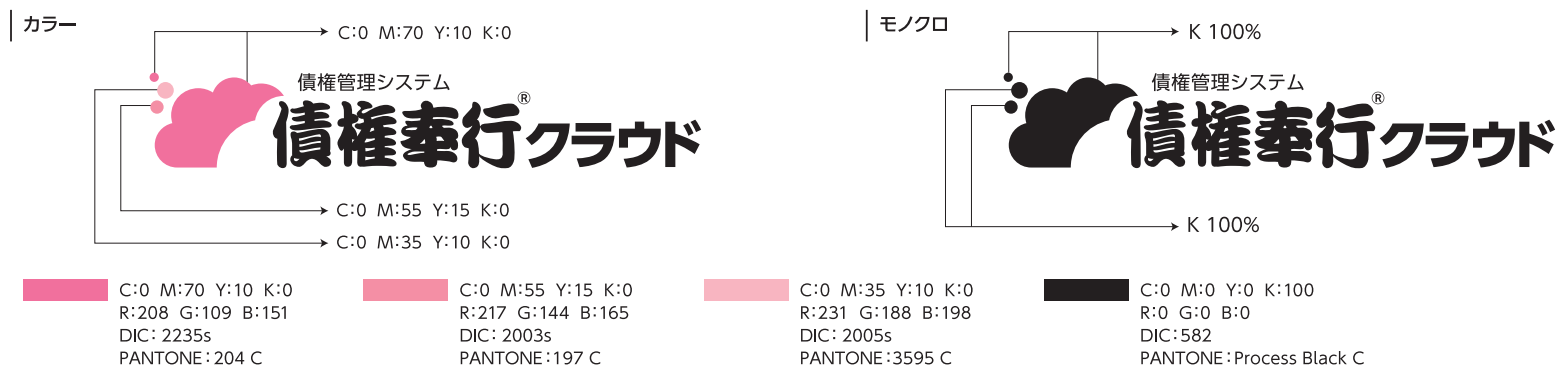
債権奉行
クラウド

「和文 横型」をメインロゴとして使用しますが
ツールの形状、スペースなど状況に応じて他のロゴを使用してください。

A 和文横型 (メイン)	B 和文天地型 (1 段)
	
C 和文天地型 (3 段)	D 和文縦型
	

下記で定めているカラー以外の使用を禁止します。

例：債権奉行クラウド



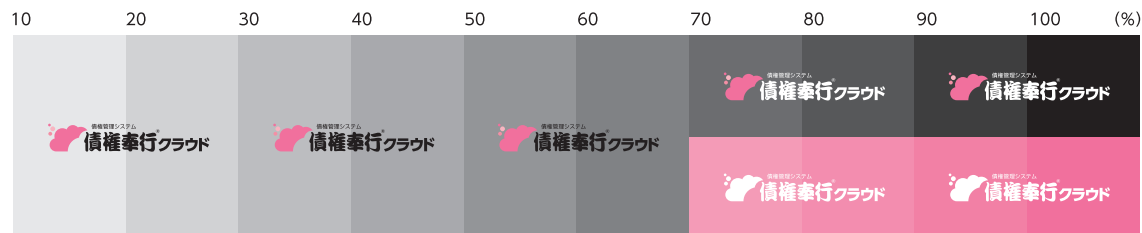
単色での使用

単色(1色)でしか表現できない場合
黒、白、シンボルマークの色での使用のみ可能です。



背景濃度によるロゴの色指定

基本、右記のように使い分けますが、
背景の色やトーンによって視認性は
変わりますので、ロゴの視認性を考
慮して使用してください。



背景色がロゴのクラウド部分の色と
近い場合、すべて白抜きで表現する

2-6-1

奉行クラウド

バリエーション

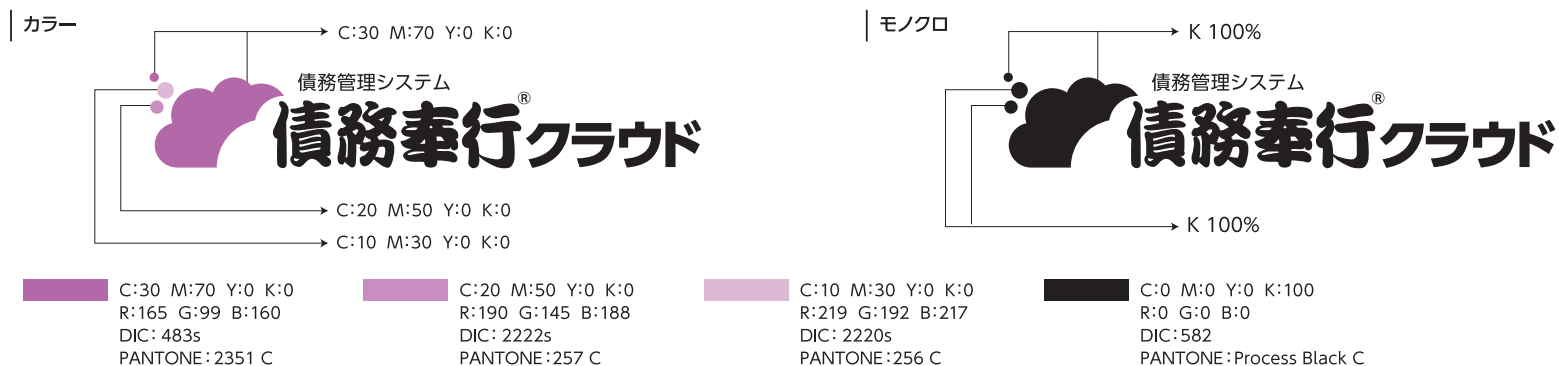
債務奉行
クラウド

「和文 横型」をメインロゴとして使用しますが
ツールの形状、スペースなど状況に応じて他のロゴを使用してください。

A 和文横型 (メイン)	B 和文天地型 (1 段)
	
C 和文天地型 (3 段)	D 和文縦型
	


下記で定めているカラー以外の使用を禁止します。

例：債務奉行クラウド




単色での使用

単色(1色)でしか表現できない場合
黒、白、シンボルマークの色での使用のみ可能です。



背景濃度によるロゴの色指定

基本、右記のように使い分けますが、
背景の色やトーンによって視認性は
変わりますので、ロゴの視認性を考
慮して使用してください。



背景色がロゴのクラウド部分の色と
近い場合、すべて白抜きで表現する

2-7-1

奉行クラウド

バリエーション

固定資産奉行
クラウド

「和文 横型」をメインロゴとして使用しますが
ツールの形状、スペースなど状況に応じて他のロゴを使用してください。

A 和文横型 (メイン)	B 和文天地型 (1 段)
	
C 和文天地型 (3 段)	D 和文縦型
	

下記で定めているカラー以外の使用を禁止します。





例：固定資産奉行クラウド

カラー

固定資産管理システム
固定資産奉行クラウド

モノクロ

固定資産管理システム
固定資産奉行クラウド

	C:75 M:95 Y:20 K:5 R:83 G:45 B:116 DIC: 227s PANTONE: 7662 C		C:40 M:55 Y:10 K:0 R:155 G:126 B:168 DIC: 2439s PANTONE: 2078 C		C:30 M:40 Y:0 K:0 R:179 G:159 B:200 DIC: 2218s PANTONE: 2099 C		C:0 M:0 Y:0 K:100 R:0 G:0 B:0 DIC: 582 PANTONE: Process Black C
---	---	---	--	---	---	---	--


単色での使用

単色(1色)でしか表現できない場合
黒、白、シンボルマークの色での使用のみ可能です。



背景濃度によるロゴの色指定

基本、右記のように使い分けますが、
背景の色やトーンによって視認性は
変わりますので、ロゴの視認性を考
慮して使用してください。



背景色がロゴのクラウド部分の色と
近い場合、すべて白抜きで表現する

2-8-1

奉行クラウド

バリエーション

申告奉行
クラウド
[法人税・地方税編]

「和文 横型」をメインロゴとして使用しますが
ツールの形状、スペースなど状況に応じて他のロゴを使用してください。

A 和文横型 (メイン)	B 和文天地型 (1 段)
	
C 和文天地型 (3 段)	D 和文縦型
	

下記で定めているカラー以外の使用を禁止します。

例：申告奉行クラウド[法人税・地方税編]

カラー

申告業務システム
申告奉行クラウド[®] 法人税・地方税編

モノクロ

申告業務システム
申告奉行クラウド[®] 法人税・地方税編

C:8 M:71 Y:100 K:0 R:198 G:104 B:28 DIC: 202s PANTONE: 152 C	C:5 M:45 Y:65 K:0 R:217 G:160 B:97 DIC: 316s PANTONE: 721 C	C:0 M:30 Y:45 K:0 R:234 G:194 B:145 DIC: 2046s PANTONE: 719 C	C:0 M:0 Y:0 K:100 R:0 G:0 B:0 DIC: 582 PANTONE: Process Black C
---	--	--	--

単色での使用

単色(1色)でしか表現できない場合
黒、白、シンボルマークの色での使用のみ可能です。



背景濃度によるロゴの色指定

基本、右記のように使い分けますが、
背景の色やトーンによって視認性は
変わりますので、ロゴの視認性を考
慮して使用してください。



背景色がロゴのクラウド部分の色と
近い場合、すべて白抜きで表現する

2-9-1

奉行クラウド

バリエーション

申告奉行
クラウド
[内訳書・概況書編]

「和文 横型」をメインロゴとして使用しますが
ツールの形状、スペースなど状況に応じて他のロゴを使用してください。

A 和文横型 (メイン)	B 和文天地型 (1 段)
	
C 和文天地型 (3 段)	D 和文縦型
	

下記で定めているカラー以外の使用を禁止します。

例：申告奉行クラウド[内訳書・概況書編]

カラー

申告業務システム
申告奉行クラウド[®] 内訳書・概況書編

C:0 M:50 Y:100 K:0
C:0 M:30 Y:60 K:0
C:0 M:20 Y:40 K:0

モノクロ

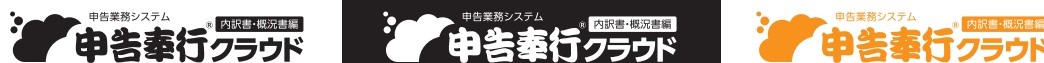
申告業務システム
申告奉行クラウド[®] 内訳書・概況書編

K 100%
K 100%

C:0 M:50 Y:100 K:0 R:221 G:150 B:15 DIC: 205s PANTONE: 130 C	C:0 M:30 Y:60 K:0 R:234 G:193 B:116 DIC: 2071s PANTONE: 156 C	C:0 M:20 Y:40 K:0 R:241 G:214 B:163 DIC: 2039s PANTONE: 2309 C	C:0 M:0 Y:0 K:100 R:0 G:0 B:0 DIC: 582 PANTONE: Process Black C
---	--	---	--


単色での使用

単色(1色)でしか表現できない場合
黒、白、シンボルマークの色での使用のみ可能です。



背景濃度によるロゴの色指定

基本、右記のように使い分けますが、
背景の色やトーンによって視認性は
変わりますので、ロゴの視認性を考
慮して使用してください。



背景色がロゴのクラウド部分の色と
近い場合、すべて白抜きで表現する

2-10-1

奉行クラウド

バリエーション

商奉行
クラウド

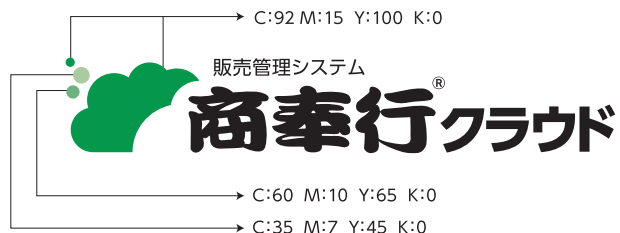
「和文 横型」をメインロゴとして使用しますが
ツールの形状、スペースなど状況に応じて他のロゴを使用してください。

A 和文横型 (メイン)	B 和文天地型 (1 段)
	
C 和文天地型 (3 段)	D 和文縦型
	

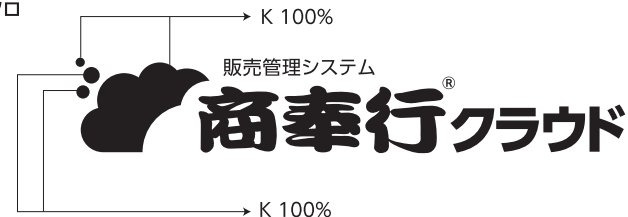
下記で定めているカラー以外の使用を禁止します。

例：商奉行クラウド

カラー



モノクロ



C:92 M:15 Y:100 K:0
R:51 G:144 B:72
DIC: 2561s
PANTONE: 7731 C

C:60 M:10 Y:65 K:0
R:133 G:176 B:119
DIC: 381s
PANTONE: 2249C

C:35 M:7 Y:45 K:0
R:187 G:206 B:159
DIC: 390s
PANTONE: 2260 C

C:0 M:0 Y:0 K:100
R:0 G:0 B:0
DIC: 582
PANTONE: Process Black C

単色での使用

単色(1色)でしか表現できない場合
黒、白、シンボルマークの色での使用のみ可能です。



背景濃度によるロゴの色指定

基本、右記のように使い分けますが、
背景の色やトーンによって視認性は
変わりますので、ロゴの視認性を考
慮して使用してください。



背景色がロゴのクラウド部分の色と
近い場合、すべて白抜きで表現する

2-11-1

奉行クラウド

バリエーション

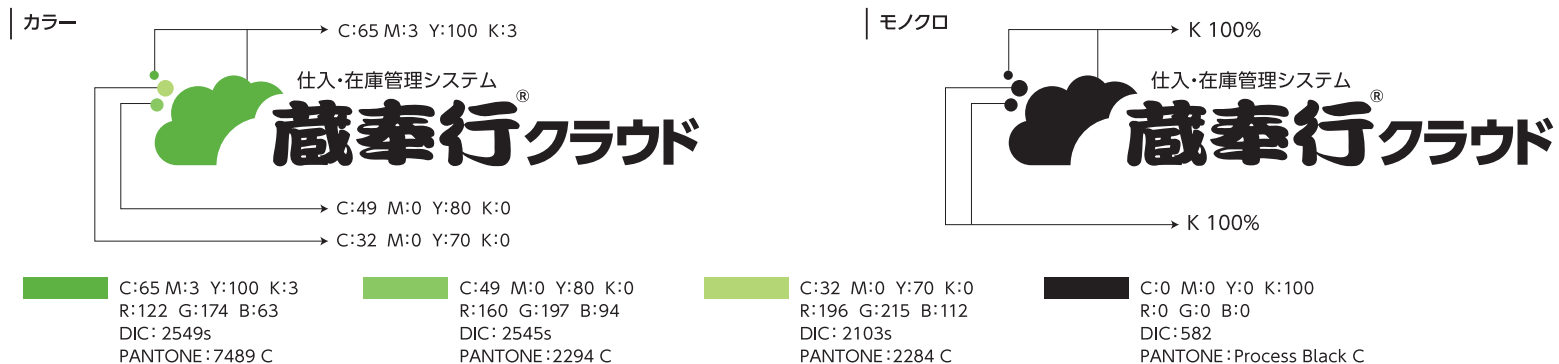
蔵奉行
クラウド

「和文 横型」をメインロゴとして使用しますが
ツールの形状、スペースなど状況に応じて他のロゴを使用してください。

A 和文横型 (メイン)	B 和文天地型 (1 段)
	
C 和文天地型 (3 段)	D 和文縦型
	

下記で定めているカラー以外の使用を禁止します。

例：奉行クラウド




単色での使用

単色(1色)でしか表現できない場合
黒、白、シンボルマークの色での使用のみ可能です。



背景濃度によるロゴの色指定

基本、右記のように使い分けますが、
背景の色やトーンによって視認性は
変わりますので、ロゴの視認性を考
慮して使用してください。



背景色がロゴのクラウド部分の色と
近い場合、すべて白抜きで表現する

2-12-1

奉行クラウド

バリエーション

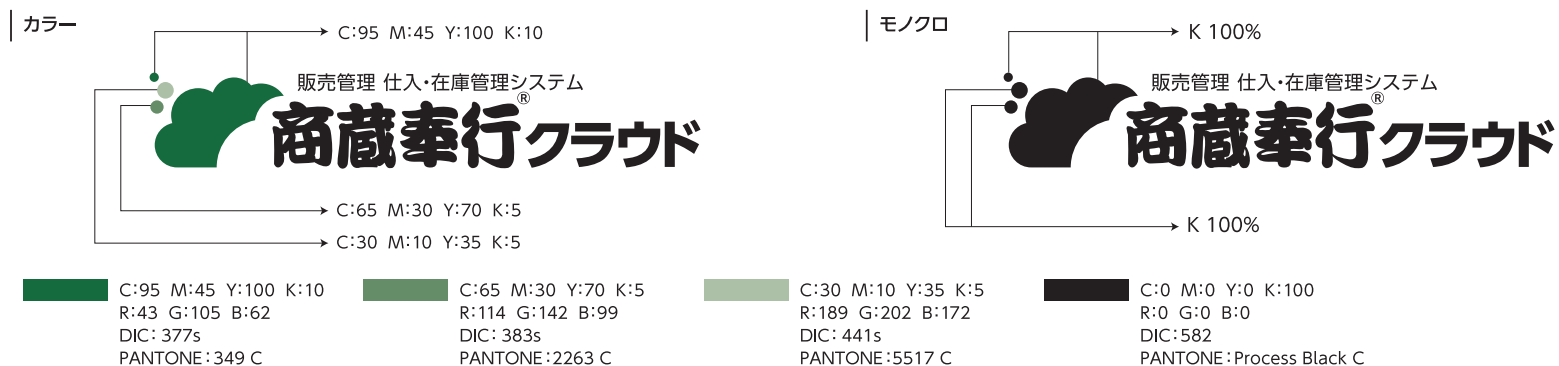
商蔵奉行
クラウド

「和文 横型」をメインロゴとして使用しますが
ツールの形状、スペースなど状況に応じて他のロゴを使用してください。

A 和文横型 (メイン)	B 和文天地型 (1 段)
	
C 和文天地型 (3 段)	D 和文縦型
	

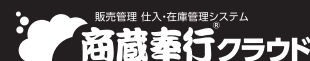
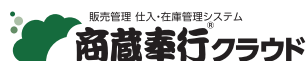
下記で定めているカラー以外の使用を禁止します。

例：商蔵奉行クラウド




単色での使用

単色(1色)でしか表現できない場合
黒、白、シンボルマークの色での使用のみ可能です。



背景濃度によるロゴの色指定

基本、右記のように使い分けますが、
背景の色やトーンによって視認性は
変わりますので、ロゴの視認性を考
慮して使用してください。



背景色がロゴのクラウド部分の色と
近い場合、すべて白抜きで表現する

2-13-1

奉行クラウド

総務人事奉行
クラウド

バリエーション

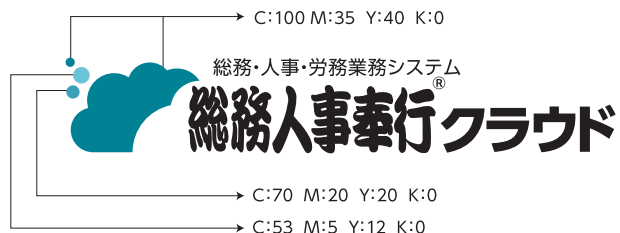
「和文 横型」をメインロゴとして使用しますが
ツールの形状、スペースなど状況に応じて他のロゴを使用してください。

A 和文横型 (メイン)	B 和文天地型 (1 段)
	
C 和文天地型 (3 段)	D 和文縦型
	

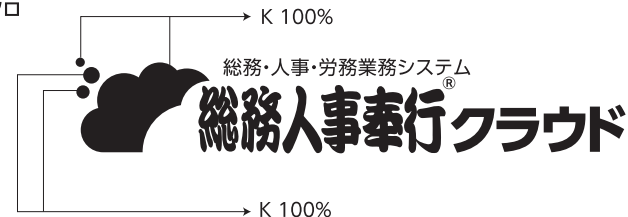
下記で定めているカラー以外の使用を禁止します。

例：総務人事奉行クラウド

カラー



モノクロ



C:100 M:35 Y:40 K:0
R:0 G:122 B:143
DIC: 219s
PANTONE: 3145 C

C:70 M:20 Y:20 K:0
R:104 G:159 B:188
DIC: 421s
PANTONE: 7696 C

C:53 M:5 Y:12 K:0
R:146 G:195 B:218
DIC: 429s
PANTONE: 2205 C

C:0 M:0 Y:0 K:100
R:0 G:0 B:0
DIC: 582
PANTONE: Process Black C


単色での使用

単色(1色)でしか表現できない場合
黒、白、シンボルマークの色での使用のみ可能です。



背景濃度によるロゴの色指定

基本、右記のように使い分けますが、
背景の色やトーンによって視認性は
変わりますので、ロゴの視認性を考
慮して使用してください。



背景色がロゴのクラウド部分の色と
近い場合、すべて白抜きで表現する

2-14-1

奉行クラウド

給与奉行
クラウド

バリエーション

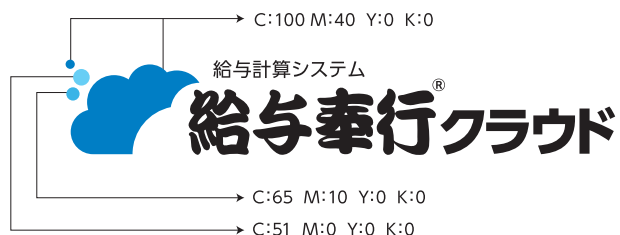
「和文 横型」をメインロゴとして使用しますが
ツールの形状、スペースなど状況に応じて他のロゴを使用してください。

A 和文横型 (メイン)	B 和文天地型 (1 段)
	
C 和文天地型 (3 段)	D 和文縦型
	

下記で定めているカラー以外の使用を禁止します。

例：給与奉行クラウド

カラー



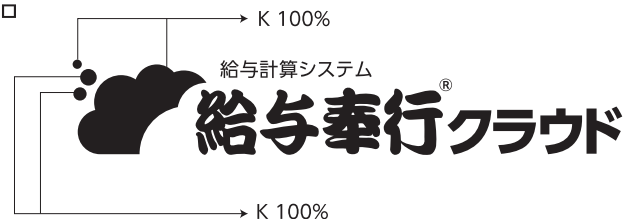
C:100 M:40 Y:0 K:0
R:0 G:116 B:190
DIC:2591s
PANTONE:2195 C

C:65 M:10 Y:0 K:0
R:114 G:177 B:228
DIC:2178s
PANTONE:292 C

C:51 M:0 Y:0 K:0
R:150 G:203 B:242
DIC:2181s
PANTONE:291 C

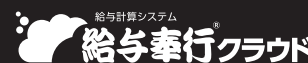
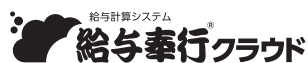
C:0 M:0 Y:0 K:100
R:0 G:0 B:0
DIC:582
PANTONE:Process Black C

モノクロ



単色での使用

単色(1色)でしか表現できない場合
黒、白、シンボルマークの色での使用のみ可能です。



背景濃度によるロゴの色指定

基本、右記のように使い分けますが、
背景の色やトーンによって視認性は
変わりますので、ロゴの視認性を考
慮して使用してください。



背景色がロゴのクラウド部分の色と
近い場合、すべて白抜きで表現する

2-15-1

奉行クラウド

法定調書奉行
クラウド

バリエーション

「和文 横型」をメインロゴとして使用しますが
ツールの形状、スペースなど状況に応じて他のロゴを使用してください。

A 和文横型 (メイン)	B 和文天地型 (1 段)
	
C 和文天地型 (3 段)	D 和文縦型
	

下記で定めているカラー以外の使用を禁止します。

例：法定調書奉行クラウド




単色での使用

単色(1色)でしか表現できない場合
黒、白、シンボルマークの色での使用のみ可能です。



背景濃度によるロゴの色指定

基本、右記のように使い分けますが、
背景の色やトーンによって視認性は
変わりますので、ロゴの視認性を考
慮して使用してください。



背景色がロゴのクラウド部分の色と
近い場合、すべて白抜きで表現する

2-16-1

奉行クラウド

バリエーション

OFFICE BANK
クラウド

「和文 横型」をメインロゴとして使用しますが
ツールの形状、スペースなど状況に応じて他のロゴを使用してください。

A 和文横型 (メイン)	B 和文天地型 (2 段)
	
C 和文天地型 (3 段)	
	

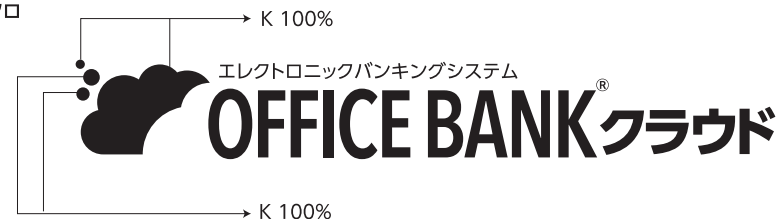
下記で定めているカラー以外の使用を禁止します。

例：OFFICE BANKクラウド

カラー



モノクロ



C:100 M:100 Y:25 K:25
R:31 G:33 B:96
DIC: 2397s
PANTONE: 280 C

C:60 M:60 Y:15 K:15
R:106 G:97 B:140
DIC: 2402s
PANTONE: 2361 C

C:40 M:40 Y:10 K:10
R:150 G:142 B:174
DIC: 2418s
PANTONE: 666 C

C:0 M:0 Y:0 K:100
R:0 G:0 B:0
DIC: 582
PANTONE: Process Black C

単色での使用

単色(1色)でしか表現できない場合
黒、白、シンボルマークの色での
使用のみ可能です。



背景濃度によるロゴの色指定

基本、右記のように使い分けますが、
背景の色やトーンによって視認性は
変わりますので、ロゴの視認性を考
慮して使用してください。



背景色がロゴのクラウド部分の色と
近い場合、すべて白抜きで表現する

奉行クラウド

③

セット商品ロゴ

3-1-1

奉行クラウド DX Suite

バリエーション

「ショルダーコピーあり」の「和文 横型」をメインロゴとして使用しますが、ツールの形状、スペースなど状況に応じて他のロゴを使用してください。

メイン

サブ

A 和文横型 (メイン)



B 和文天地型 (2 段)



C 和文天地型 (3 段)

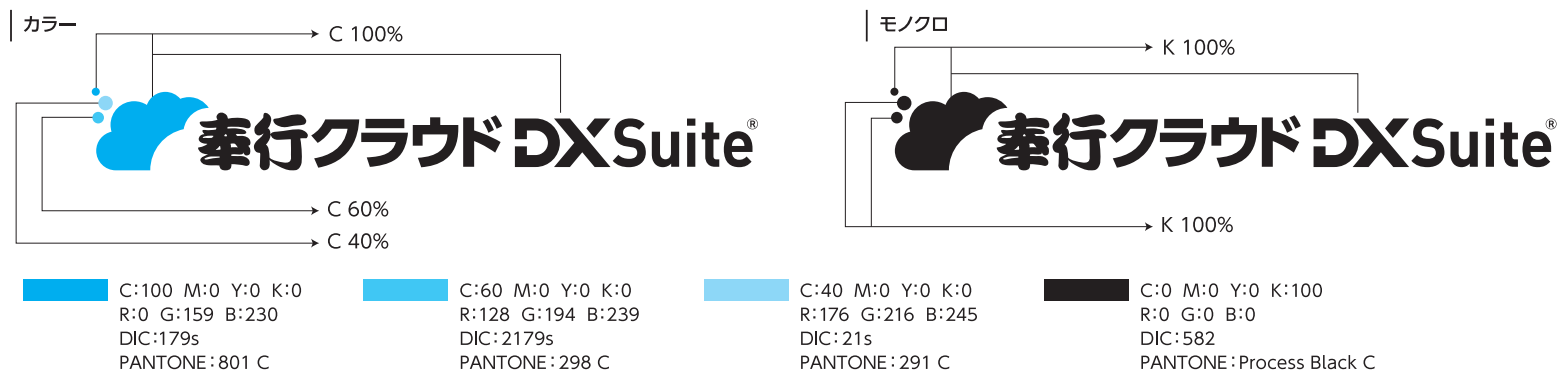


3-1-2

奉行クラウド DX Suite

カラー

下記で定めているカラー以外の使用を禁止します。




単色での使用

単色(1色)でしか表現できない場合
黒、白、シンボルマークの色での使用のみ可能です。



背景濃度によるロゴの色指定

基本、右記のように使い分けますが、
背景の色やトーンによって視認性は
変わりますので、ロゴの視認性を考
慮して使用してください。



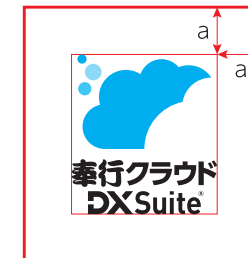
背景色がロゴのクラウド部分の色と
近い場合、すべて白抜きで表現する

3-1-3

奉行クラウド DX Suite

不可侵領域
(アイソレーション)

ロゴの視認性確保とイメージを損なわず保つために、どのロゴの周りにも
余白=不可侵領域(アイソレーション)を設けてください。上記のように、「シンボルマークの天地の
サイズの半分の長さ」を不可侵領域(アイソレーション)として設けることを基本とします。



3-1-4

奉行クラウド DX Suite

最小サイズ

指定されているサイズを最小サイズとします。
下記よりも小さいサイズでの使用は視認性の確保が難しいため使用を禁止します。



39mm



29mm



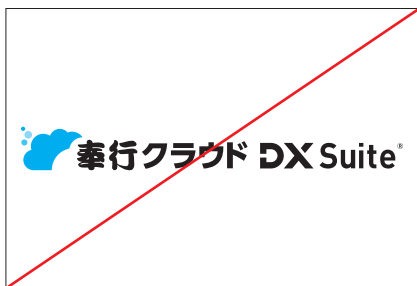
16mm

3-1-5


奉行クラウド DX Suite

使用禁止例


下記は一例です。
ブランドのイメージを損なう表現はできません。



字間を空けたり、ツメたりする。



変形させる。




フォントの変更、ウェイトの変更。




組み方、バランスの変更。



指定されていない色への変更。



濃度の変更。



ロゴの一部と認識できるほど近くに
他の要素を加える。



複雑な背景の上に配置。

3-2-1

奉行クラウド DX Suite

奉行クラウド
経理DX Suite

バリエーション

「和文 横型」をメインロゴとして使用しますが
ツールの形状、スペースなど状況に応じて他のロゴを使用してください。

A 和文横型 (メイン)	B 和文天地型 (2段)
	
C 和文天地型 (3段)	
	

3-2-2

奉行クラウド DX Suite

奉行クラウド
経理 DX Suite

カラー

下記で定めているカラー以外の使用を禁止します。

<p>カラー</p>	<p>モノクロ</p>		
<p>C:35 M:95 Y:10 K:0 R:149 G:37 B:124 DIC:2621s PANTONE:2062 C</p>	<p>C:20 M:56 Y:6 K:0 R:187 G:133 B:173 DIC:2459s PANTONE:680 C</p>	<p>C:14 M:38 Y:4 K:0 R:207 G:173 B:201 DIC:2231s PANTONE:679 C</p>	<p>C:0 M:0 Y:0 K:100 R:0 G:0 B:0 DIC:582 PANTONE:Process Black C</p>


単色での使用

単色(1色)でしか表現できない場合
黒、白、シンボルマークの色での使用のみ可能です。



背景濃度によるロゴの色指定

基本、右記のように使い分けますが、
背景の色やトーンによって視認性は
変わりますので、ロゴの視認性を考
慮して使用してください。



背景色がロゴのクラウド部分の色と
近い場合、すべて白抜きで表現する

3-3-1

奉行クラウド DX Suite

奉行クラウド
販売管理
DX Suite

バリエーション

「和文 横型」をメインロゴとして使用しますが
ツールの形状、スペースなど状況に応じて他のロゴを使用してください。

A 和文横型 (メイン)	B 和文天地型 (2段)
<p>奉行クラウド 販売管理DXSuite®</p>	<p>奉行クラウド 販売管理DXSuite®</p>
C 和文天地型 (3段)	
<p>奉行クラウド 販売管理DXSuite®</p>	

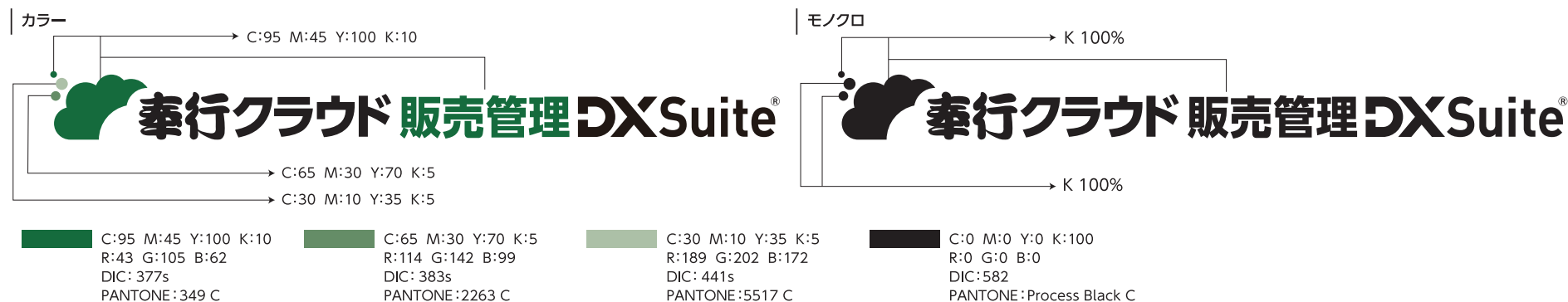
3-3-2

奉行クラウド DX Suite

奉行クラウド
販売管理
DX Suite

カラー

下記で定めているカラー以外の使用を禁止します。



単色での使用

単色(1色)でしか表現できない場合
黒、白、シンボルマークの色での使用のみ可能です。



背景濃度によるロゴの色指定

基本、右記のように使い分けますが、
背景の色やトーンによって視認性は
変わりますので、ロゴの視認性を考
慮して使用してください。



背景色がロゴのクラウド部分の色と
近い場合、すべて白抜きで表現する

3-4-1

奉行クラウド DX Suite

奉行クラウド
HR DX Suite

バリエーション

「和文 横型」をメインロゴとして使用しますが
ツールの形状、スペースなど状況に応じて他のロゴを使用してください。

A 和文横型 (メイン)	B 和文天地型 (2段)
<p>奉行クラウド HR DX Suite®</p>	<p>奉行クラウド HR DX Suite®</p>
C 和文天地型 (3段)	
<p>奉行クラウド HR DX Suite®</p>	

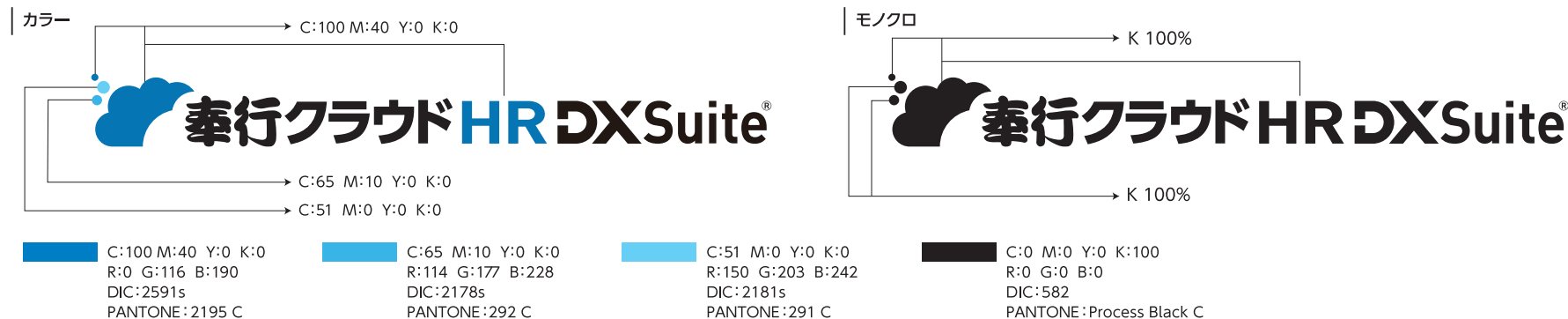
3-4-2

奉行クラウド DX Suite

奉行クラウド
HR DX Suite

カラー

下記で定めているカラー以外の使用を禁止します。




単色での使用

単色(1色)でしか表現できない場合
黒、白、シンボルマークの色での使用のみ可能です。



背景濃度によるロゴの色指定

基本、右記のように使い分けますが、
背景の色やトーンによって視認性は
変わりますので、ロゴの視認性を考
慮して使用してください。



背景色がロゴのクラウド部分の色と
近い場合、すべて白抜きで表現する

奉行クラウド

④

Modelロゴ

4-1-1

奉行クラウド Model

バリエーション

奉行クラウド
Group Shared Model

「和文 横型」をメインロゴとして使用しますが
ツールの形状、スペースなど状況に応じて他のロゴを使用してください。

メイン	サブ
<p data-bbox="647 568 808 592">A 和文横型 (メイン)</p> 	<p data-bbox="1386 568 1547 592">B 和文天地型 (2 段)</p> 

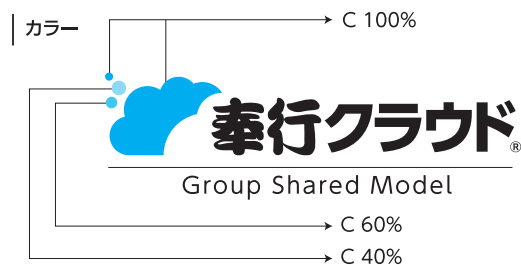
4-1-2

奉行クラウド Model

奉行クラウド
Group Shared Model

下記で定めているカラー以外の使用を禁止します。

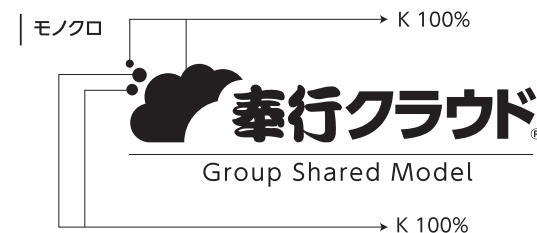
カラー



C:100 M:0 Y:0 K:0
R:0 G:159 B:230
DIC:179s
PANTONE:801 C

C:60 M:0 Y:0 K:0
R:128 G:194 B:239
DIC:2179s
PANTONE:298 C

C:40 M:0 Y:0 K:0
R:176 G:216 B:245
DIC:21s
PANTONE:291 C



C:0 M:0 Y:0 K:100
R:0 G:0 B:0
DIC:582
PANTONE:Process Black C


単色での使用

単色(1色)でしか表現できない場合
黒、白、シンボルマークの色での使用のみ可能です。



背景濃度によるロゴの色指定

基本、右記のように使い分けますが、
背景の色やトーンによって視認性は
変わりますので、ロゴの視認性を考
慮して使用してください。



背景色がロゴのクラウド部分の色と
近い場合、すべて白抜きで表現する



4-2-1

奉行クラウド Model

奉行クラウド
BPO Model

バリエーション

「和文 横型」をメインロゴとして使用しますが
ツールの形状、スペースなど状況に応じて他のロゴを使用してください。

メイン	サブ
<p data-bbox="647 568 808 592">A 和文横型 (メイン)</p> 	<p data-bbox="1386 568 1547 592">B 和文天地型 (2段)</p> 

4-2-2

奉行クラウド Model

奉行クラウド
BPO Model

下記で定めているカラー以外の使用を禁止します。

カラー

カラー → C 100%

→ C 60%

→ C 40%

C:100 M:0 Y:0 K:0 R:0 G:159 B:230 DIC:179s PANTONE:801 C	C:60 M:0 Y:0 K:0 R:128 G:194 B:239 DIC:2179s PANTONE:298 C	C:40 M:0 Y:0 K:0 R:176 G:216 B:245 DIC:21s PANTONE:291 C	C:0 M:0 Y:0 K:100 R:0 G:0 B:0 DIC:582 PANTONE:Process Black C
---	---	---	--

モノクロ → K 100%

→ K 100%

C:100 M:0 Y:0 K:0 R:0 G:159 B:230 DIC:179s PANTONE:801 C	C:60 M:0 Y:0 K:0 R:128 G:194 B:239 DIC:2179s PANTONE:298 C	C:40 M:0 Y:0 K:0 R:176 G:216 B:245 DIC:21s PANTONE:291 C	C:0 M:0 Y:0 K:100 R:0 G:0 B:0 DIC:582 PANTONE:Process Black C
---	---	---	--


単色での使用

単色(1色)でしか表現できない場合
黒、白、シンボルマークの色での使用のみ可能です。



背景濃度によるロゴの色指定

基本、右記のように使い分けますが、
背景の色やトーンによって視認性は
変わりますので、ロゴの視認性を考
慮して使用してください。



背景色がロゴのクラウド部分の色と
近い場合、すべて白抜きで表現する

奉行クラウド

⑤

連携サービスロゴ



5-1-1

奉行クラウド 連携サービス

奉行クラウド
App Connect

バリエーション

「和文 横型」をメインロゴとして使用しますが
ツールの形状、スペースなど状況に応じて他のロゴを使用してください。

メイン	サブ
A 和文横型 (メイン)	B 和文天地型 (2 段)
	

5-1-2

奉行クラウド 連携サービス

奉行クラウド
App Connect

カラー

下記で定めているカラー以外の使用を禁止します。

カラー



C:100 M:0 Y:0 K:0
R:0 G:159 B:230
DIC:179s
PANTONE:801 C

C:100 M:30 Y:0 K:0
R:0 G:128 B:200
DIC:182s
PANTONE:PANTON Medium Blue C

モノクロ



C:0 M:0 Y:0 K:100
R:0 G:0 B:0
DIC:582
PANTONE:Process Black C

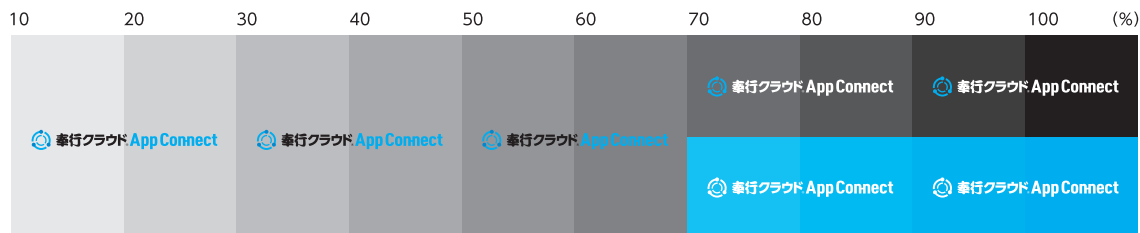
単色での使用

単色(1色)でしか表現できない場合
黒、白、シンボルマークの色での使用のみ可能です。



背景濃度によるロゴの色指定

基本、右記のように使い分けますが、
背景の色やトーンによって視認性は
変わりますので、ロゴの視認性を考
慮して使用してください。



背景色がロゴのクラウド部分の色と
近い場合、すべて白抜きで表現する


5-2-1

奉行クラウド 連携サービス

奉行クラウド
自動連携
エージェント

バリエーション

「和文 横型」をメインロゴとして使用しますが
ツールの形状、スペースなど状況に応じて他のロゴを使用してください。

メイン	サブ
A 和文横型 (メイン)	B 和文天地型 (2 段)
	

5-2-2

奉行クラウド 連携サービス

奉行クラウド
自動連携
エージェント

カラー

下記で定めているカラー以外の使用を禁止します。

カラー



C:100 M:0 Y:0 K:0
R:0 G:159 B:230
DIC:179s
PANTONE:801 C

C:100 M:30 Y:0 K:0
R:0 G:128 B:200
DIC:182s
PANTONE:PANTON Medium Blue C

モノクロ



C:0 M:0 Y:0 K:100
R:0 G:0 B:0
DIC:582
PANTONE:Process Black C


単色での使用

単色(1色)でしか表現できない場合
黒、白、シンボルマークの色での使用のみ可能です。



背景濃度によるロゴの色指定

基本、右記のように使い分けますが、
背景の色やトーンによって視認性は
変わりますので、ロゴの視認性を考
慮して使用してください。



背景色がロゴのクラウド部分の色と
近い場合、すべて白抜きで表現する

奉行クラウド Edge

①

ブランドロゴ

1-1

奉行クラウド Edge

バリエーション

「和文 横型」をメインロゴとして使用しますが
ツールの形状、スペースなど状況に応じて他のロゴを使用してください。

メイン

和文 横型



サブ

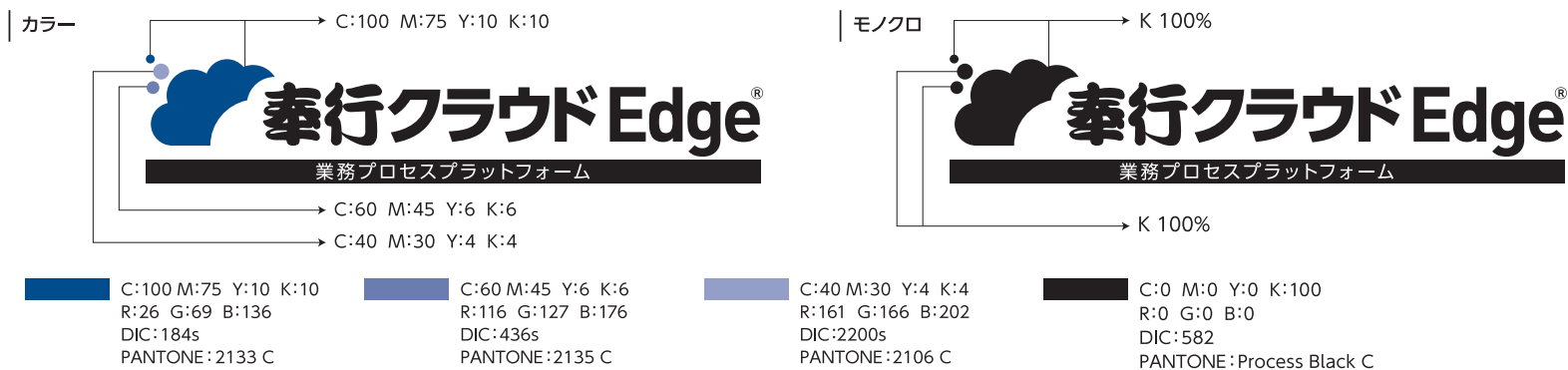
和文 天地型



奉行クラウド Edge

カラー

下記で定めているカラー以外の使用を禁止します。




単色での使用

単色(1色)でしか表現できない場合
黒、白、シンボルマークの色での使用のみ可能です。



背景濃度によるロゴの色指定

基本、右記のように使い分けますが、
背景の色やトーンによって視認性は
変わりますので、ロゴの視認性を考
慮して使用してください。



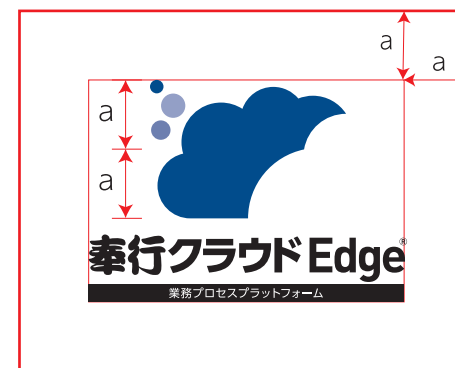
背景色がロゴのクラウド部分の色と
近い場合、すべて白抜きで表現する

1-3

奉行クラウド Edge

不可侵領域
(アイソレーション)

ロゴの視認性確保とイメージを損なわず保つために、どのロゴの周りにも
余白=不可侵領域(アイソレーション)を設けてください。上記のように、「シンボルマークの天地の
サイズの半分の長さ」を不可侵領域(アイソレーション)として設けることを基本とします。



1-4

奉行クラウド Edge

最小サイズ

指定されているサイズを最小サイズとします。
下記よりも小さいサイズでの使用は視認性の確保が難しいため使用を禁止します。
ロゴを使用する対象物自体が小さい場合、ロゴの最小サイズよりも小さく表示するこ
とが、やむを得ない場合があります。その都度担当者にご相談ください。



33mm



24mm

1-5

奉行クラウド Edge

使用禁止例


下記は一例です。
ブランドのイメージを損なう表現はできません。




字間を空けたり、ツメたりする。




変形させる。




フォントの変更、ウェイトの変更。




組み方、バランスの変更。



指定されていない色への変更。



濃度の変更。



ロゴの一部と認識できるほど近くに
他の要素を加える。



複雑な背景の上に配置。

奉行クラウド Edge

②

サービスロゴ

奉行クラウド Edge

バリエーション

請求管理
電子化
クラウド

「和文 横型」をメインロゴとして使用しますが
ツールの形状、スペースなど状況に応じて他のロゴを使用してください。

A 和文横型 (メイン)	B 和文天地型 (2 段)
	
C 和文天地型 (3 段)	D 和文縦型
	

奉行クラウド Edge

支払管理
電子化
クラウド

バリエーション

「和文 横型」をメインロゴとして使用しますが
ツールの形状、スペースなど状況に応じて他のロゴを使用してください。

A 和文横型 (メイン)	B 和文天地型 (2 段)
	
C 和文天地型 (3 段)	D 和文縦型
	

奉行クラウド Edge

労務管理
電子化
クラウド

バリエーション

「和文 横型」をメインロゴとして使用しますが
ツールの形状、スペースなど状況に応じて他のロゴを使用してください。

A 和文横型 (メイン)	B 和文天地型 (2 段)
	
C 和文天地型 (3 段)	D 和文縦型
	

奉行クラウド Edge

バリエーション

勤怠管理
クラウド

「和文 横型」をメインロゴとして使用しますが
ツールの形状、スペースなど状況に応じて他のロゴを使用してください。

A 和文横型 (メイン)	B 和文天地型 (2 段)
<p>奉行 勤怠管理クラウド</p>	<p>奉行 勤怠管理クラウド</p>
C 和文天地型 (3 段)	D 和文縦型
<p>奉行 勤怠管理 クラウド</p>	<p>奉行 勤怠管理 クラウド</p>

奉行クラウド Edge

バリエーション

給与明細
電子化
クラウド

「和文 横型」をメインロゴとして使用しますが
ツールの形状、スペースなど状況に応じて他のロゴを使用してください。

A 和文横型 (メイン)	B 和文天地型 (2 段)
	
C 和文天地型 (3 段)	D 和文縦型
	

奉行クラウド Edge

バリエーション

年末調整
申告書
クラウド

「和文 横型」をメインロゴとして使用しますが
ツールの形状、スペースなど状況に応じて他のロゴを使用してください。

A 和文横型 (メイン)	B 和文天地型 (2 段)
	
C 和文天地型 (3 段)	D 和文縦型
	

奉行クラウド Edge

マイナンバー
クラウド

バリエーション

「和文 横型」をメインロゴとして使用しますが
ツールの形状、スペースなど状況に応じて他のロゴを使用してください。

A 和文横型 (メイン)	B 和文天地型 (2 段)
<p>奉行 マイナンバークラウド</p>	<p>奉行 マイナンバークラウド</p>
C 和文天地型 (3 段)	D 和文縦型
<p>奉行 マイナンバー クラウド</p>	<p>奉行 マイナンバー クラウド</p>